

Résidentiel Multi-Split Inverter FLEXIS Noir

Haier



2,0 kW

2,5 kW

3,5 kW

4,2 kW

5,0 kW

7,1 kW



Silencieux



Capteur Éco



WI-FI



3D



Installation facile



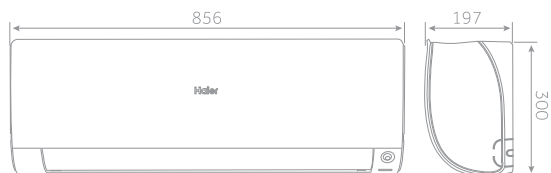
Standard YR-HQ

RÉSIDENTIEL MULTI-SPLIT

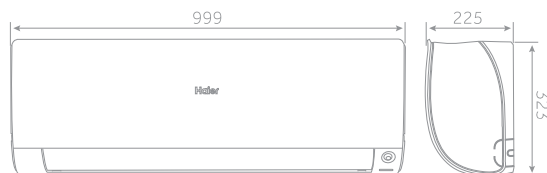
- Faible niveau sonore
- Capteur à double mouvement
- Contrôle Wi-Fi pour contrôler à distance le climatiseur
- Flux d'air 3D : mouvement continu des volets horizontaux et verticaux
- Installation facile

UNITÉ INTÉRIEURE noire	Modèle Noir	AS20S2SF1FA-MB	AS25S2SF1FA-MB	AS35S2SF1FA-MB	AS42S2SF1FA-MB	AS50S2SF1FA-MB	AS71S2SF1FA-MB*	
	Code commercial	2501300W2	2501301W2	2501302W2	2501304W2	2501305W2	2501306W2	
Données de performance								
Puissance restituée - RE-FROIDISSEMENT	nom (min-max)	kW	2,0	2,6 (0,8 - 3,2)	3,5 (1,0 - 4,0)	4,2 (1,2 - 8,0)	5,2 (1,4 - 7,0)	7,0 (2,2 - 7,5)
Puissance restituée - CHAUFFAGE	nom (min-max)	kW	2,5	3,2 (0,8 - 4,2)	4,2 (1,0 - 5,2)	4,4 (1,3 - 5,8)	6,0 (1,4 - 6,9)	8,0 (2,4 - 8,5)
Alimentation		Ph/V/Hz	1/220-240/50	1/220-240/50	1/220-240/50	1/220-240/50	1/220-240/50	1/220-240/50
Débit d'air	H	m ³ /h	600	600	650	750	900	1 100
Unité Intérieure								
Puissance sonore - RE-FROIDISSEMENT		dB	53	53	55	58	57	60
Pression sonore - RE-FROIDISSEMENT		dB(A)	38/32/25/16	38/32/25/16	39/33/26/17	42/36/30/23	41/37/33/28	47/43/37/30
Dimensions	l x p x h	mm	856 x 197 x 300	856 x 197 x 300	856 x 197 x 300	856 x 197 x 300	999 x 225 x 323	1115 x 235 x 343
Poids net		kg	9,5	9,5	9,5	9,5	12	15,2
Données Frigorifiques								
Ligne liquide	Ø	pouces	1/4	1/4	1/4	1/4	1/4	3/8
Ligne gaz	Ø	pouces	3/8	3/8	3/8	3/8	1/2	5/8
Commande								
Standard	Télécommande		YR-HQ	YR-HQ	YR-HQ	YR-HQ	YR-HQ	YR-HQ

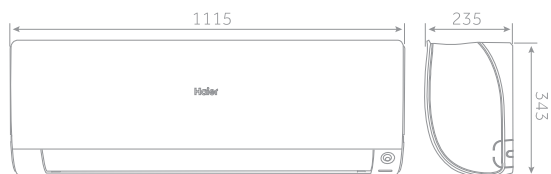
AS20 - AS25 - AS35 - AS42



AS50



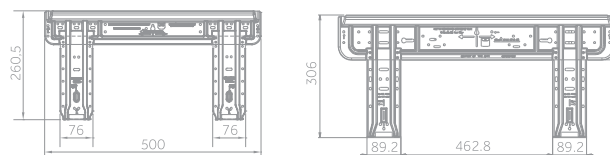
AS71



DIMENSIONS DE MONTAGE

AS20-AS25-AS35-AS42-AS50

AS71



2,0 kW

2,5 kW

3,5 kW

4,2 kW

5,0 kW

7,1 kW



Standard YR-HQ



Silencieux



Capteur Éco



Wi-Fi



3D

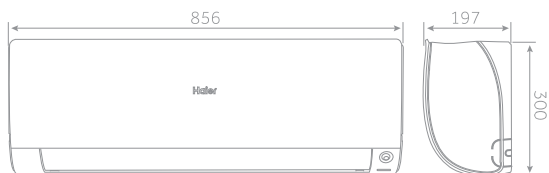


Installation facile

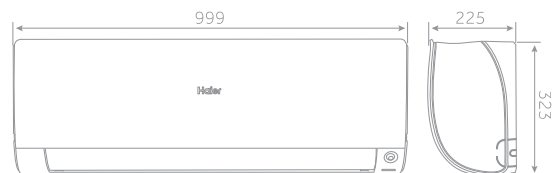
- Faible niveau sonore
- Capteur à double mouvement
- Contrôle Wi-Fi pour contrôler à distance le climatiseur
- Flux d'air 3D : mouvement continu des volets horizontaux et verticaux
- Installation facile

UNITÉ INTÉRIEURE BLANCHE	Modèle Blanc		AS20S2SF1FA-MW	AS25S2SF1FA-MW	AS35S2SF1FA-MW	AS42S2SF1FA-MW	AS50S2SF1FA-MW	AS71S2SF1FA-MW*
	Code commercial		2501300X2	2501301X2	2501302X2	2501304X2	2501305X2	2501306X2
Données de performance								
Puissance restituée - RE-FROIDISSEMENT	nom (min-max)	kW	2,0	2,6 (0,8 - 3,2)	3,5 (1,0 - 4,0)	4,2 (1,2 - 8,0)	5,2 (1,4 - 7,0)	7,0 (2,2 - 7,5)
Puissance restituée - CHAUFFAGE	nom (min-max)	kW	2,5	3,2 (0,8 - 4,2)	4,2 (1,0 - 5,2)	4,4 (1,3 - 5,8)	6,0 (1,4 - 6,9)	8,0 (2,4 - 8,5)
Alimentation		Ph/V/Hz	1/220-240/50	1/220-240/50	1/220-240/50	1/220-240/50	1/220-240/50	1/220-240/50
Débit d'air	H	m³/h	600	600	650	750	900	1 100
Unité Intérieure								
Puissance sonore - RE-FROIDISSEMENT		dB	53	53	55	58	57	60
Pression sonore - RE-FROIDISSEMENT		dB(A)	38/32/25/16	38/32/25/16	39/33/26/17	42/36/30/23	41/37/33/28	47/43/37/30
Dimensions	l x p x h	mm	856 x 197 x 300	856 x 197 x 300	856 x 197 x 300	856 x 197 x 300	999 x 225 x 323	115 x 235 x 343
Poids net		kg	9,5	9,5	9,5	9,5	12	15,2
Données Frigorifiques								
Ligne liquide	Ø	pouces	1/4	1/4	1/4	1/4	1/4	3/8
Ligne gaz	Ø	pouces	3/8	3/8	3/8	3/8	1/2	5/8
Commande								
Standard	Télécommande		YR-HQ	YR-HQ	YR-HQ	YR-HQ	YR-HQ	YR-HQ

AS20 - AS25 - AS35 - AS42



AS50



AS71



DIMENSIONS DE MONTAGE

AS20-AS25-AS35-AS42-AS50

AS71

